



# ISTITUTO TECNICO INDUSTRIALE STATALE

“Enrico Fermi”

via capitano Di Castri - 72021 FRANCAVILLA FONTANA (BR)

Specializzazioni: ELETTRONICA E TELECOM. - ELETTROTECNICA E AUTOM. – INFORMATICA - MECCANICA

Tel. e fax 0831/ 852132 (centr.) – 0831/852133 (pres.)

---

AL DIRIGENTE SCOLASTICO

Prof. GIOVANNI SEMERARO

Oggetto: Corsi Idei a conclusione dello scrutinio del secondo quadrimestre a.s. 2007/2008

Relazione di monitoraggio.

Prof. Leonzio De Gaetani

# RELAZIONE DI MONITORAGGIO

## CORSI IDEI ESTIVI

Anno Scolastico 2007/2008

\*\*\*\*\*

In ottemperanza all'Ordinanza Ministeriale n. 92 prot. n. 11075 del 5.11.2007 artt. 7 e 8, alla delibera del Collegio dei Docenti del 11.01.2008, relativa alla istituzione di Corsi finalizzati al recupero e al potenziamento per l'anno scolastico 2007/2008, ed alla delibera del Consiglio d'Istituto del 5.6.2008, sono stati organizzati i corsi di recupero in seguito alle risultanze degli scrutini del secondo quadrimestre per gli studenti con "sospensione del giudizio".

Gli studenti con sospensione del giudizio sono stati 250 con 559 debiti complessivi, pari ad una media di 2,236 debiti/studente.

In seguito alle comunicazioni alle famiglie relativamente alla sospensione del giudizio con le modalità del recupero, sono stati attivati 55 corsi, 30 per il triennio e 25 per il biennio, con una media studente/corso pari a 10,16 ed hanno visto impegnati 33 docenti, tutti interni al nostro Istituto. Ogni docente è stato impegnato con un massimo di due corsi.

I corsi si sono tenuti presso la succursale di via Battaglia dal 20 giugno al 14 luglio, con lezioni di 90 minuti, per complessive 15 ore per corso, nelle fasce orarie 8,00 – 12,30 e 16,00 – 20,30 (escluso il sabato).

Nelle tabelle di seguito riportate sono indicati i docenti impegnati, il numero degli studenti per ogni corso e le ore complessive di presenza con relativa percentuale. Dalle tabelle si può rilevare che, fatta eccezione per un numero limitato di studenti che non si è avvalso dei corsi di recupero organizzati dalla Scuola, per complessivi 17 debiti, la percentuale della frequenza è stata particolarmente significativa: 86,88% per il triennio, 88,77% per il biennio, con una percentuale complessiva pari all'87,80%. La maggior parte delle assenze ha riguardato un gruppo ristretto di studenti e sono state dovute, almeno in parte, a motivi di lavoro.

Le prove di verifica sono state effettuate dal 10 al 14 luglio ed hanno visto la partecipazione della quasi totalità degli studenti interessati. Tutte le attività programmate si sono svolte regolarmente con gli opportuni adeguamenti in itinere.

Tabella: docenti impegnati, distribuzione alunni e percentuali frequenza triennio.

<b>TRIENNIO</b>						
<b>DOCENTE</b>	<b>CORSO</b>	<b>DEBITI</b>	<b>NON FREQ.</b>	<b>ORE PRES.</b>	<b>ORE TOT-</b>	<b>% PRES.</b>
Trisolino Gerardo	Italiano - Storia	9	1	106,5	120	88,75
Franciosa M. C.	Italiano - Storia	10		133,5	150	89,00
Gemma Annunziata	Italiano - Storia	14	1	168	195	86,15
Ingrosso Serena	Inglese	10		132	150	88,00
Ingrosso Serena	Inglese	12		151,5	180	84,17
Pagano Cinzia	Inglese	10	1	109,5	135	81,11
Piergianni Ciro	Inglese	11		139,5	165	84,55
Piergianni Ciro	Inglese	10		120	150	80,00
Di Bello Pompeo	Matematica	10		138	150	92,00
Di Bello Pompeo	Matematica	7		102	105	97,14
Maci Vincenza	Matematica	11		124,5	165	75,45
Madarò Salvatore	Matematica	12	1	135	165	81,82
Urbano Ercole	Elettrotecnica	9	1	112,5	120	93,75
Urbano Ercole	Elettrotecnica	14		186	210	88,57
De Gaetani Leonzio	Elettrot.-Impianti-Tdp	7		93	105	88,57
Carrozzo Carmelo	Elettrotecnica	7		93	105	88,57
Fortunato Nicola	Elettronica	8		102	120	85,00
Missere Antonio D.	Elettronica	13		178,5	195	91,54
Cavallo Vincenzo	Meccanica	8		114	120	95,00
Cavallo Vincenzo	Meccanica	9		121,5	135	90,00
Balestra Giovanni	Meccanica	12		165	180	91,67
Carucci Alberto	Meccanica	6		75	90	83,33
Carrozzo Fernando	Sistemi Eln ed Elett.	10		123	150	82,00
Carrozzo Fernando	Sistemi Eln ed Elett.	13		178,5	195	91,54
Nannelli Simone	Sistemi - Informatica	5	1	49,5	60	82,50
Sammarco Cosimo	Sistemi Meccanici	7		75	105	71,43
Sammarco Cosimo	Dpoi - Tecn. Mecc.	9		103,5	135	76,67
Fortunato Nicola	Tecnologie Elettron.	10		135	150	90,00
Missere Antonio D.	Telecomunicazioni	7		99	105	94,29
Balestra Giovanni	Calcolo Probabilità	5		72	75	96,00
<b>TOTALI</b>		<b>285</b>	<b>6</b>	<b>3636</b>	<b>4185</b>	<b>86,88</b>

Tabella: docenti impegnati, distribuzione alunni e percentuali frequenza biennio.

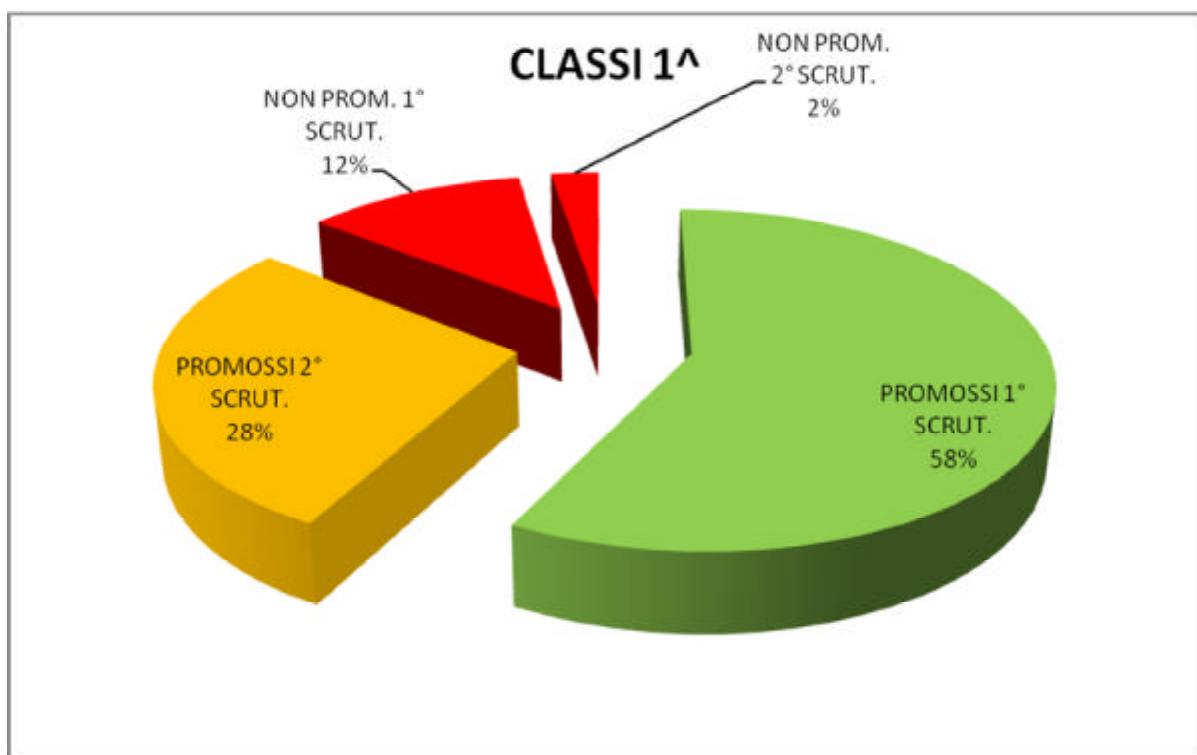
<b>BIENNIO</b>						
<b>DOCENTE</b>	<b>CORSO</b>	<b>DEBITI</b>	<b>NON FREQ.</b>	<b>ORE PRES.</b>	<b>ORE TOT-</b>	<b>% PRES.</b>
Ala Barbara	Italiano	15		208,5	225	92,67
Pagano Cinzia	Inglese	12	1	147	165	89,09
Caragnulo Giuseppe	Inglese	13	1	166,5	180	92,50
Caragnulo Giuseppe	Inglese	15		205,5	225	91,33
Mattiacci Cosimo	Diritto	11		112	165	67,88
Friolo Pasquale	Matematica	10		123	150	82,00
Friolo Pasquale	Matematica	12	1	150	165	90,91
Maci Vincenza	Matematica	12	1	159	165	96,36
Galluccio Teodoro	Matematica	13	1	163,5	180	90,83
Galluccio Teodoro	Matematica	11	1	136,5	150	91,00
Madaro Salvatore	Matematica	10	1	117	135	86,67
Quarta Antonia	Scienze della Terra	8		108	120	90,00
Landolfa Carmelo	Scienze della Terra	9		111	135	82,22
Landolfa Carmelo	Biologia	5		72	75	96,00
Iaia Giuseppe	Fisica	12	1	150	165	90,91
Iaia Giuseppe	Fisica	10		142,5	150	95,00
Andriulo Cosimo	Fisica	13	1	169,5	180	94,17
Andriulo Cosimo	Fisica	10	1	111	135	82,22
De Gaetani Leonzio	Fisica	11		147	165	89,09
De Fazio Maria A.	Chimica	14		196,5	210	93,57
Palmizio Errico R.	Chimica	12		172,5	180	95,83
Palmizio Errico R.	Chimica	9		118,5	135	87,78
De Motoli Cosimo	Chimica	8		99	120	82,50
De Motoli Cosimo	Chimica	10	1	120	135	88,89
Toraldo Rosanna	Tecnologia e Disegno	9		96	135	71,11
<b>TOTALI</b>		<b>274</b>	<b>11</b>	<b>3502</b>	<b>3945</b>	<b>88,77</b>
<b>TOTALI (BIENNIO + TRIENNIO)</b>		<b>559</b>	<b>17</b>	<b>7138</b>	<b>8130</b>	<b>87,80</b>

## ESITI SCRUTINI A.S. 2007/2008 - CLASSI PRIME

CLASSI	SCRUTINATI	SOSPESI				PROMOSSI				RESPINTI			
		CON DEBITO FORMATIVO				SENZA DEB.	CON DEBITI RECUP	TOT	%	1° SCRUT	2° SCRUT	TOT	%
		1 MAT	2 MAT	3 MAT	TOT								
1A	25	4	3	4	11	11	11	22	88,0	3		3	12,0
1B	21	3		1	4	13	4	17	81,0	4		4	19,0
1C	25	2	2	1	5	14	5	19	76,0	6		6	24,0
1D	23	2	5	5	12	11	10	21	91,3		2	2	8,7
1E	20	1		1	2	16	2	18	90,0	2		2	10,0
1F	23		2	5	7	12	5	17	73,9	4	2	6	26,1
1G	23	1	3	3	7	15	5	20	87,0	1	2	3	13,0
1H	24	2	4	3	9	13	9	22	91,7	2		2	8,3
1I	21	1	1	1	3	15	3	18	85,7	3		3	14,3
1L	20	1	3	3	7	11	6	17	85,0	2	1	3	15,0
1M	22		6	5	11	11	11	22	100,0			0	0,0
1N	25	3	2		5	15	5	20	80,0	5		5	20,0

<b>TOT</b>	<b>272</b>	20	31	32	<b>83</b>	157	76	<b>233</b>	<b>85,7</b>	32	7	39	<b>14,3</b>
------------	------------	----	----	----	-----------	-----	----	------------	-------------	----	---	----	-------------

	PROMOSSI 1° SCRUT.	PROMOSSI 2° SCRUT.	NON PROM. 1° SCRUT.	NON PROM. 2° SCRUT.
<b>CLASSI 1^</b>	<b>157</b>	<b>76</b>	<b>32</b>	<b>7</b>

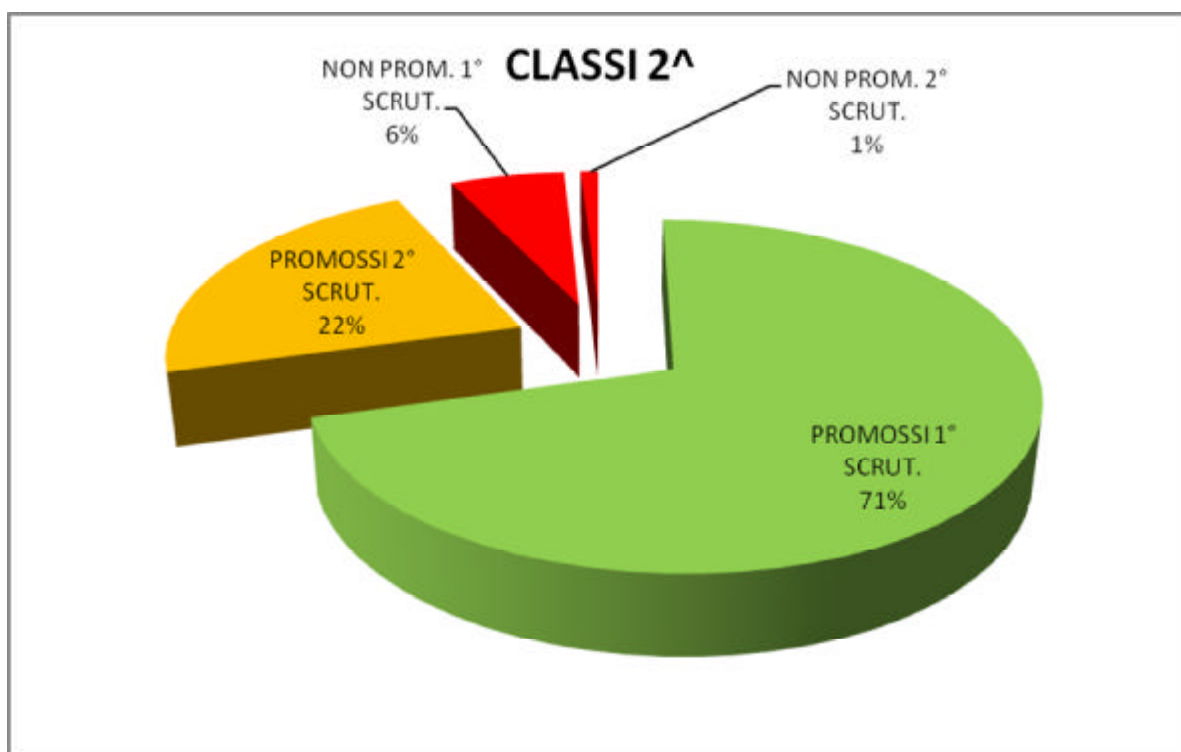


## ESITI SCRUTINI A.S. 2007/2008 - CLASSI SECONDE

CLASSI	SCRUTINATI	SOSPESI				PROMOSSI				RESPINTI			
		CON DEBITO FORMATIVO				SENZA DEBITO	CON DEBITI RECUP	TOT	%	1° SCRUT	2° SCRUT	TOT	%
		1 MAT	2 MAT	3 MAT	TOT								
2A	22	3	6		9	11	8	19	86,4	2	1	3	13,6
2B	18				0	15		15	83,3	3		3	16,7
2C	23	2	2	1	5	17	5	22	95,7	1		1	4,3
2D	21	1	4	1	6	15	6	21	100,0			0	0,0
2E	23	1	1		2	18	2	20	87,0	3		3	13,0
2F	21	1	5	1	7	12	7	19	90,5	2		2	9,5
2G	21	1	2	7	10	11	9	20	95,2		1	1	4,8
2H	17	1	3		4	12	4	16	94,1	1		1	5,9
2I	20		1		1	19	1	20	100,0			0	0,0
2L	25	2	2	1	5	19	5	24	96,0	1		1	4,0

<b>TOT</b>	<b>211</b>	12	26	11	<b>49</b>	149	47	<b>196</b>	<b>92,9</b>	13	2	15	<b>7,1</b>
------------	------------	----	----	----	-----------	-----	----	------------	-------------	----	---	----	------------

	PROMOSSI 1° SCRUT.	PROMOSSI 2° SCRUT.	NON PROM. 1° SCRUT.	NON PROM. 2° SCRUT.
<b>CLASSI 2^</b>	<b>149</b>	<b>47</b>	<b>13</b>	<b>2</b>

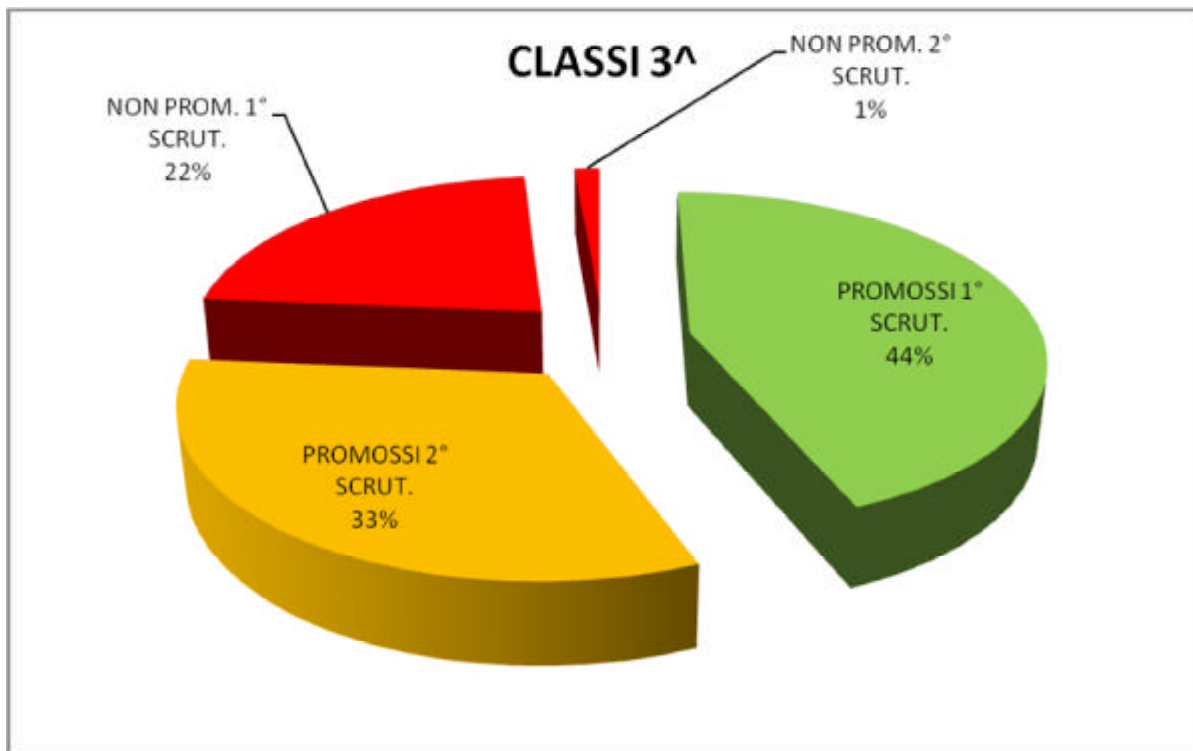


## ESITI SCRUTINI A.S. 2007/2008 - CLASSI TERZE

CLASSI	SCRUTINATI	SOSPESI				PROMOSSI				RESPINTI			
		CON DEBITO FORMATIVO				SENZA DEBITO	CON DEBITI RECUP.	TOT	%	1° SCRUT.	2° SCRUT.	TOT	%
		1 MAT	2 MAT	3 MAT	TOT								
3AN	23		8	2	10	7	9	16	69,6	6	1	7	30,4
3AT	17	1	1	3	5	8	5	13	76,5	4		4	23,5
3BT	17		3	2	5	6	4	10	58,8	6	1	7	41,2
3AI	17	1	1	2	4	11	4	15	88,2	2		2	11,8
3BI	16	3	1	2	6	9	6	15	93,8	1		1	6,3
3AM	19		1	6	7	7	7	14	73,7	5		5	26,3
3BM	21	2	2	1	5	11	5	16	76,2	5		5	23,8
3CM	18		2	6	8	6	8	14	77,8	4		4	22,2

<b>TOT</b>	<b>148</b>	7	19	24	<b>50</b>	65	48	<b>113</b>	<b>76,4</b>	33	2	35	<b>23,6</b>
------------	------------	---	----	----	-----------	----	----	------------	-------------	----	---	----	-------------

	PROMOSSO 1° SCRUT.	PROMOSSO 2° SCRUT.	NON PROM. 1° SCRUT.	NON PROM. 2° SCRUT.
<b>CLASSI 3<sup>^</sup></b>	<b>65</b>	<b>48</b>	<b>33</b>	<b>2</b>

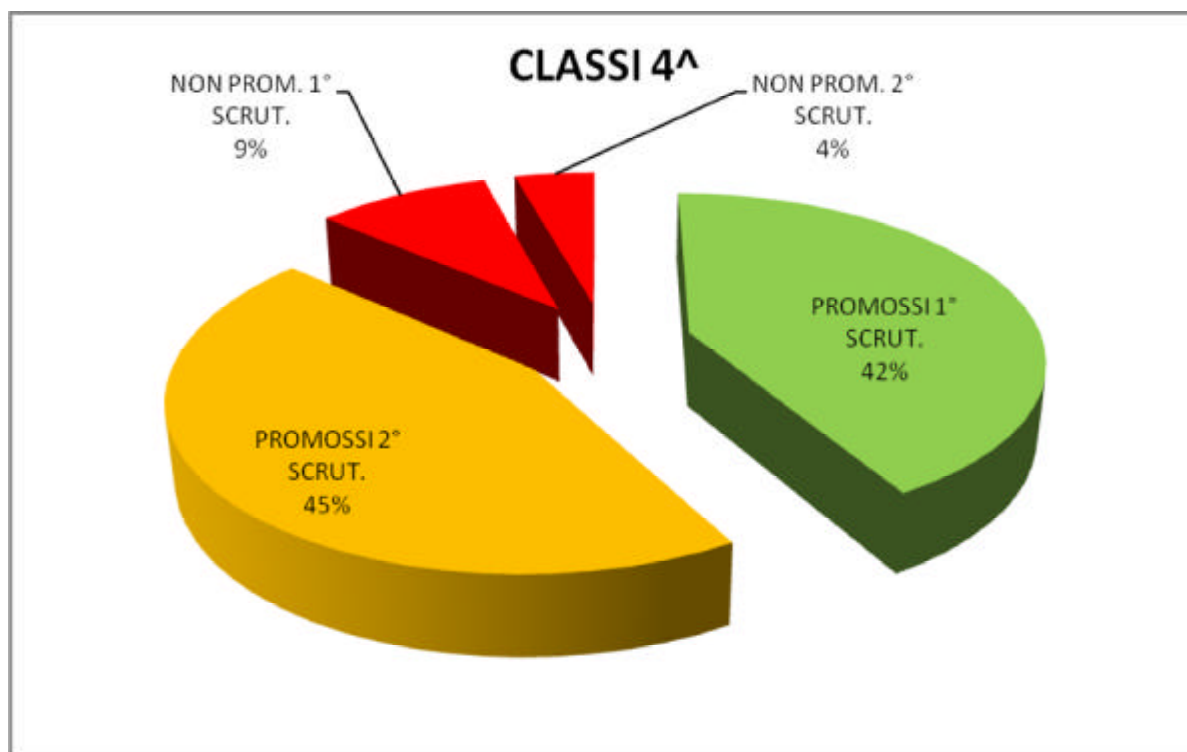


## ESITI SCRUTINI A.S. 2007/2008 - CLASSI QUARTE

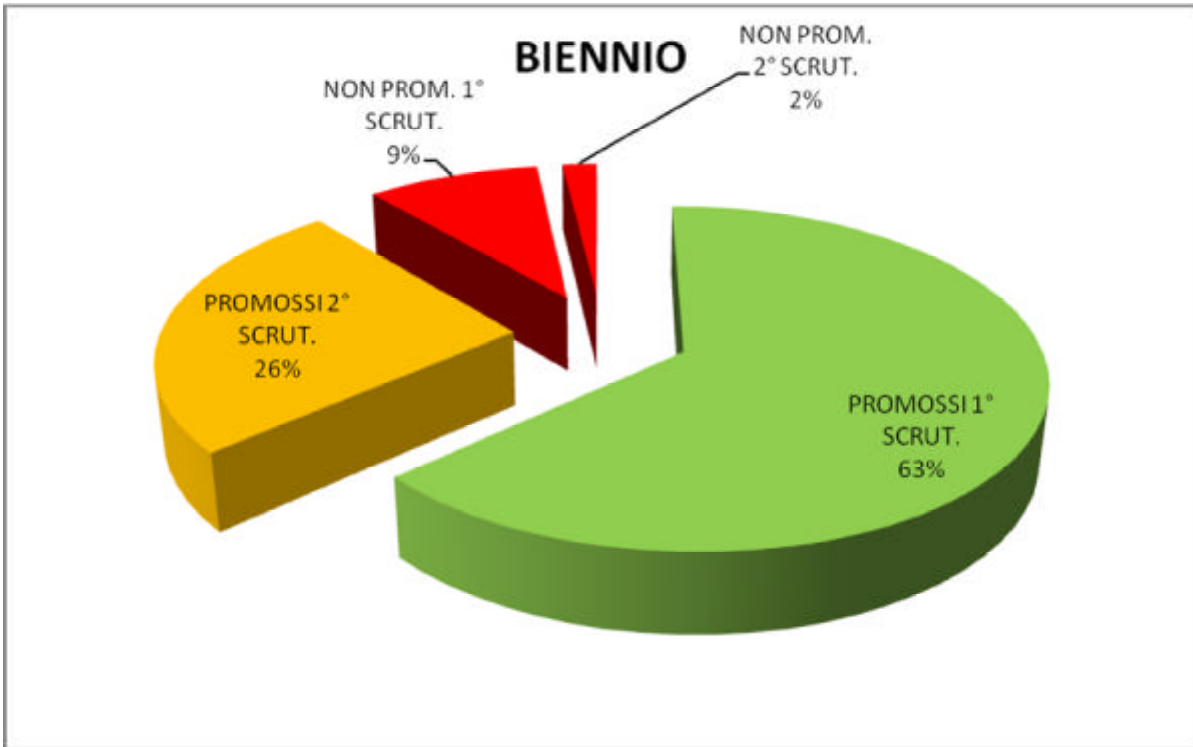
CLASSI	SCRUTINATI	SOSPESI				PROMOSSI				RESPINTI			
		CON DEBITO FORMATIVO				SENZA DEBITO	CON DEBITI RECUP.	TOT	%	1° SCRUT.	2° SCRUT.	TOT	%
		1 MAT	2 MAT	3 MAT	TOT								
4AN	17		1	4	5	9	5	14	82,4	3		3	17,6
4BN	17	1	4	4	9	7	9	16	94,1	1		1	5,9
4CN	16			7	7	5	4	9	56,3	4	3	7	43,8
4AT	21	1	3	9	13	5	11	16	76,2	3	2	5	23,8
4AI	16	3	1	2	6	10	5	15	93,8		1	1	6,3
4BI	16		1	4	5	9	5	14	87,5	2		2	12,5
4AM	18	1	3	8	12	6	12	18	100,0			0	0,0
4BM	18	4	3	4	11	7	11	18	100,0			0	0,0

<b>TOT</b>	<b>139</b>	10	16	42	<b>68</b>	58	62	<b>120</b>	<b>86,3</b>	13	6	19	<b>13,7</b>
------------	------------	----	----	----	-----------	----	----	------------	-------------	----	---	----	-------------

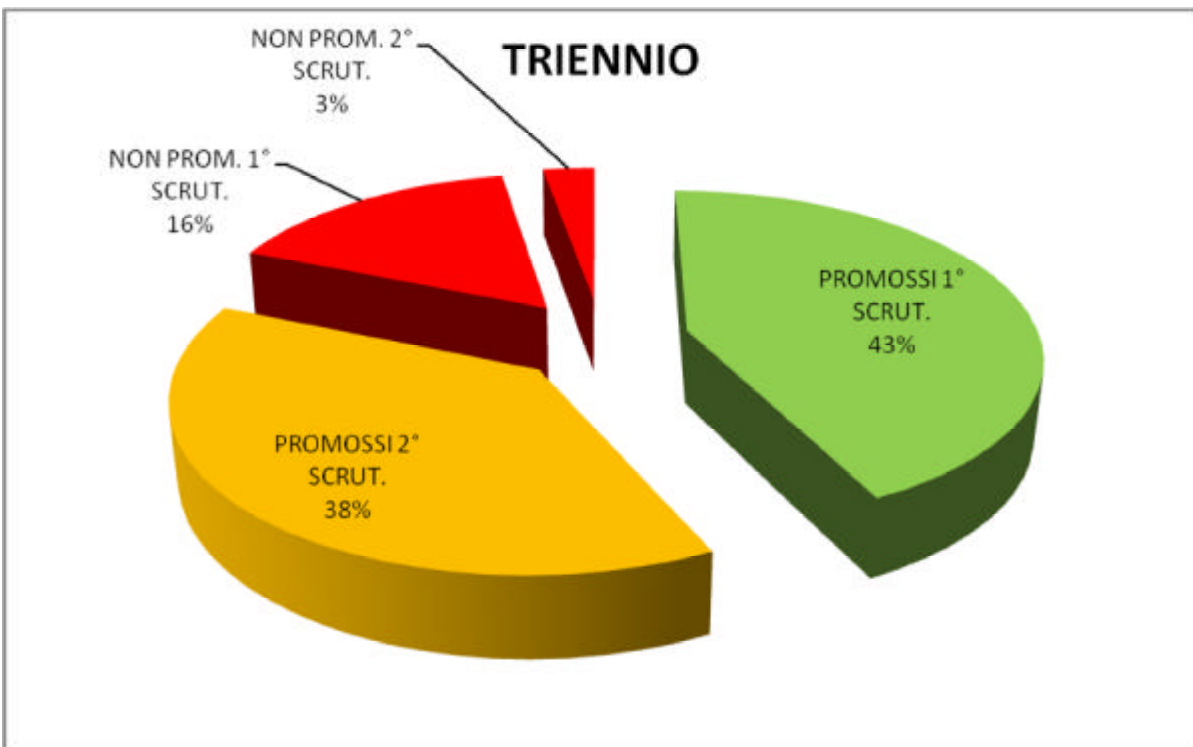
	PROMOSSI 1° SCRUT.	PROMOSSI 2° SCRUT.	NON PROM. 1° SCRUT.	NON PROM. 2° SCRUT.
<b>CLASSI 4^</b>	<b>58</b>	<b>62</b>	<b>13</b>	<b>6</b>



	PROMOSSO 1° SCRUT.	PROMOSSO 2° SCRUT.	NON PROM. 1° SCRUT.	NON PROM. 2° SCRUT.
<b>BIENNIO</b>	<b>306</b>	<b>123</b>	<b>45</b>	<b>9</b>

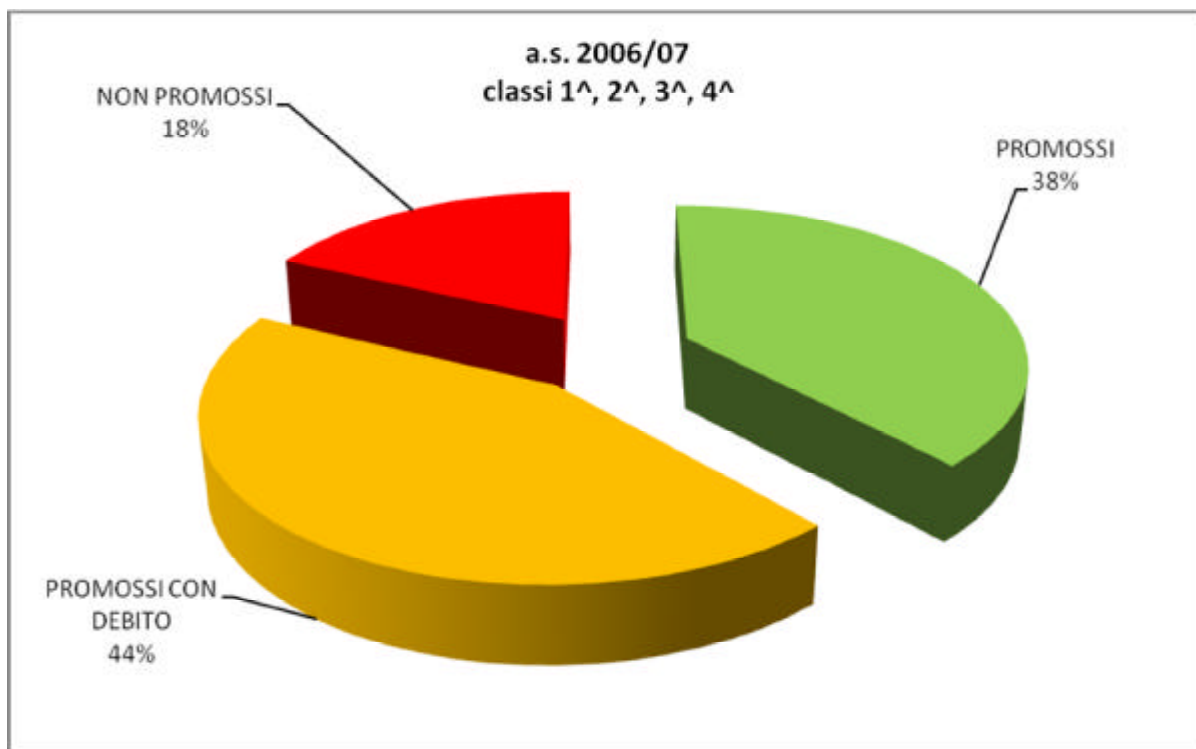


	PROMOSSO 1° SCRUT.	PROMOSSO 2° SCRUT.	NON PROM. 1° SCRUT.	NON PROM. 2° SCRUT.
<b>TRIENNIO</b>	<b>123</b>	<b>110</b>	<b>46</b>	<b>8</b>



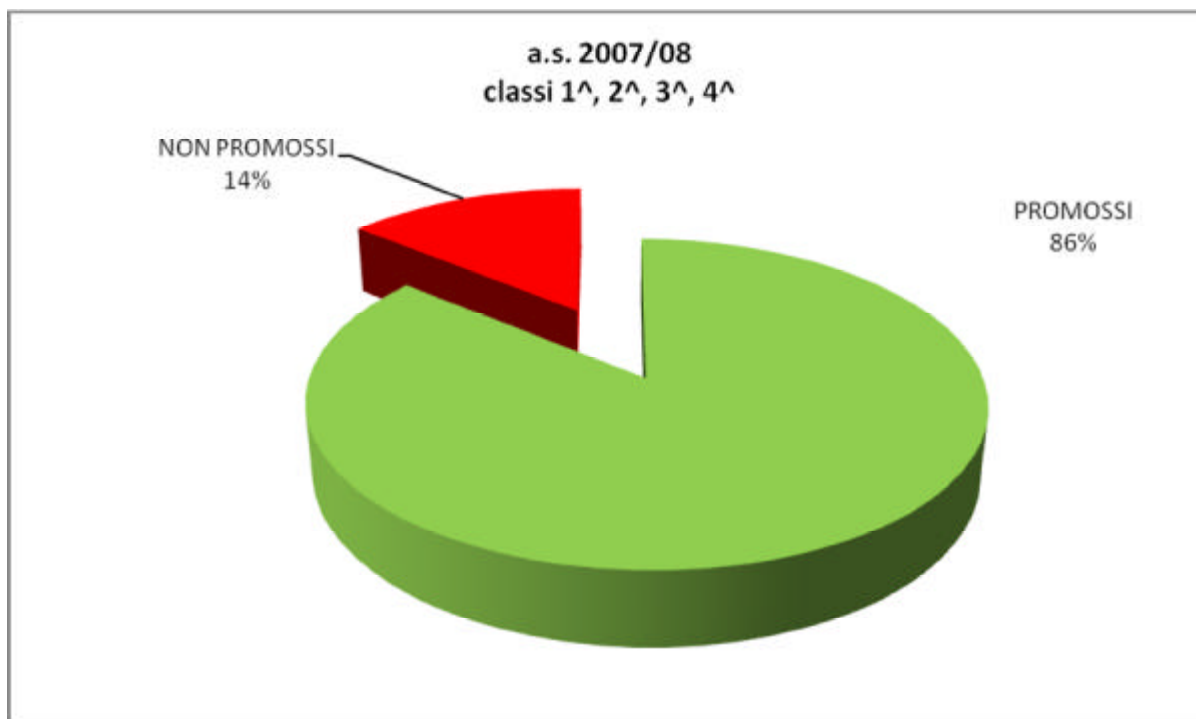
**A.S. 2006/07 - TOTALI CLASSI 1^, 2^, 3^ e 4^**

PROMOSSO	PROMOSSO CON DEB.	NON PROMOSSO
<b>261</b>	<b>299</b>	<b>123</b>



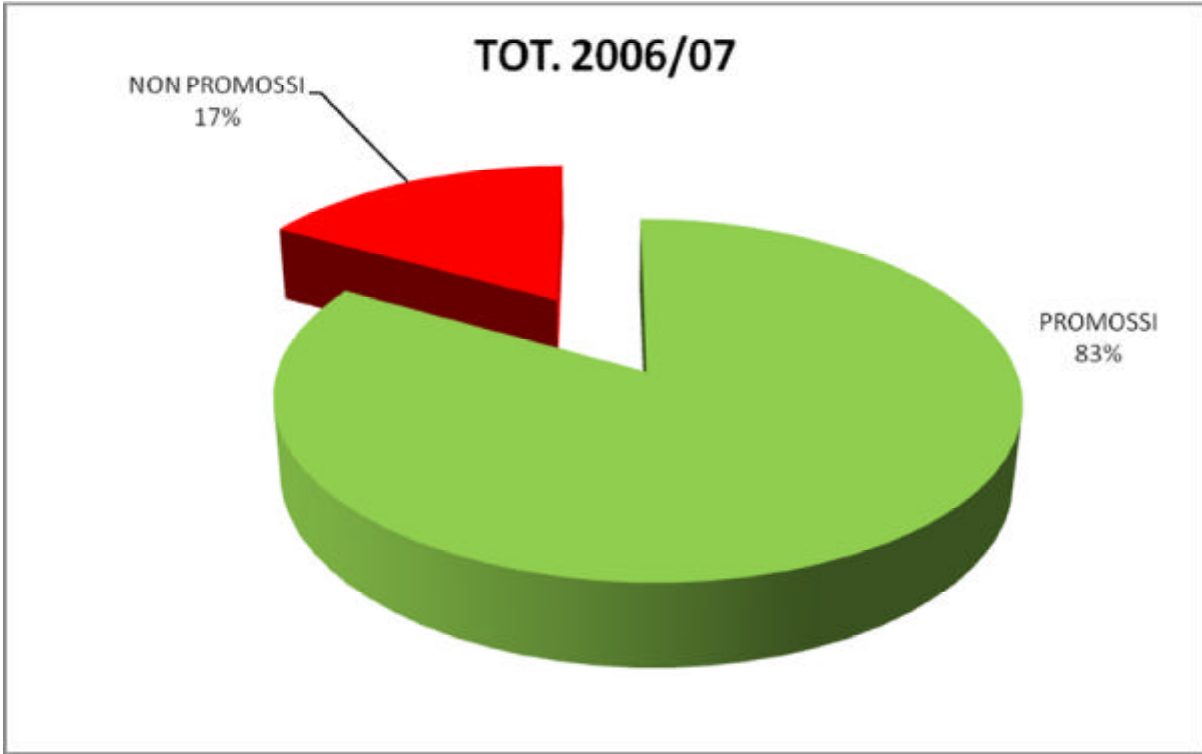
**A.S. 2007/08 - TOTALI CLASSI 1^, 2^, 3^ e 4^**

PROMOSSO	NON PROMOSSO
<b>662</b>	<b>108</b>



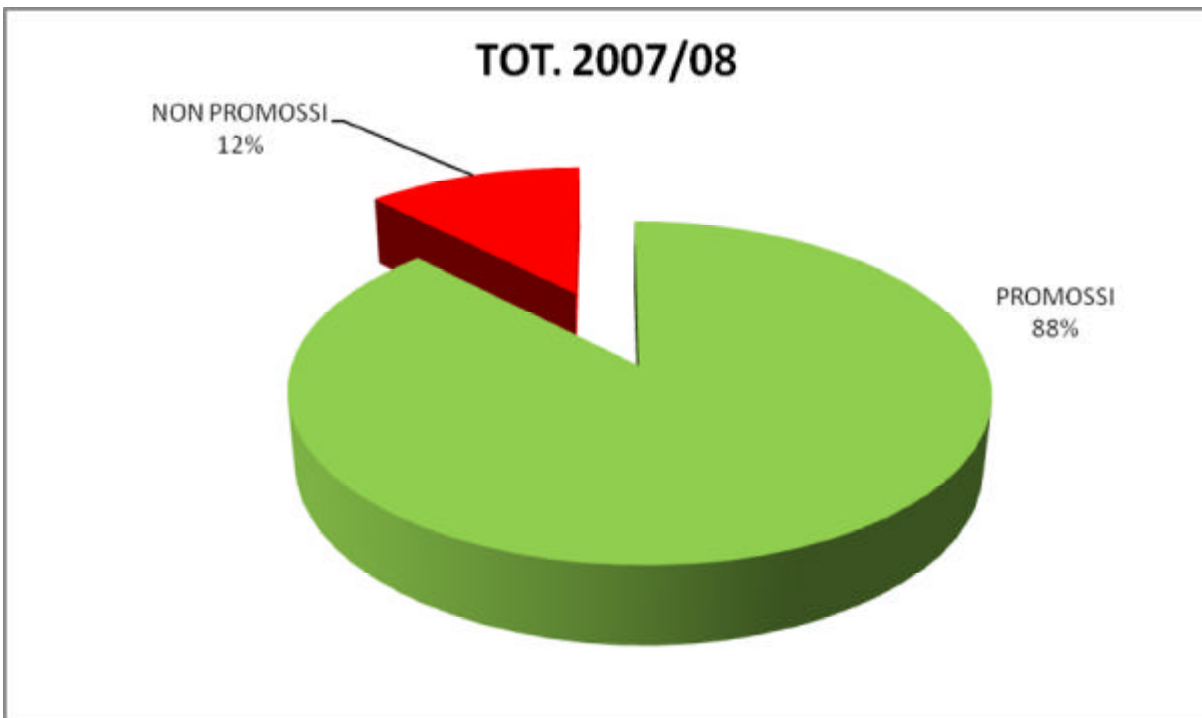
	PROMOSSO	NON PROMOSSO
TOT. 2006/07	689	139

TOT. 2006/07



	PROMOSSO	NON PROMOSSO
TOT. 2007/08	771	108

TOT. 2007/08



Dall'analisi dei risultati emergono dei dati particolarmente significativi:

- frequenza elevata (87,80%);
- su 250 studenti con sospensione del giudizio soltanto 17 non sono stati ammessi alla classe successiva, pari al 6,8%;
- confrontando i dati con l'anno scolastico precedente i promossi passano dall' 83% del 2006/07 all'88% del 2007/08 con una percentuale di non promossi che passa dal 17% (2006/07) al 12% (2007/08), tenendo conto dei risultati delle quinte classi;
- se si escludono le quinte classi, la percentuale di non promossi passa dal 18% del 2006/2007 al 14% del 2007/2008;
- non vi è alcun dubbio che una percentuale di promossi (escluse le quinte), senza debiti da recuperare, dell 86% è un risultato sicuramente positivo.

Si allega:

- Calendario corsi;
- Calendario corsi giornaliero;
- Calendario prove di verifica.

Francavilla Fontana, 18 luglio 2007

In fede

(prof. Leonzio De Gaetani)